

Scheda Tecnica / Technical Sheet

Le immagini ed i testi sono di proprietà di ZUCCHETTI Rubinetterie S.p.A. - Sono severamente vietate la riproduzione e la vendita - Text and pictures are property of ZUCCHETTI Rubinetterie S.p.A. - Reproduction and sale are strictly forbidden.
 Le caratteristiche dei prodotti possono variare in ogni momento e senza preavviso a discrezione di ZUCCHETTI Rubinetterie S.p.A. - Product specifications can be changed at any time and without warning by ZUCCHETTI Rubinetterie S.p.A.

ZUCCHETTI.
 www.zucchettdesign.it

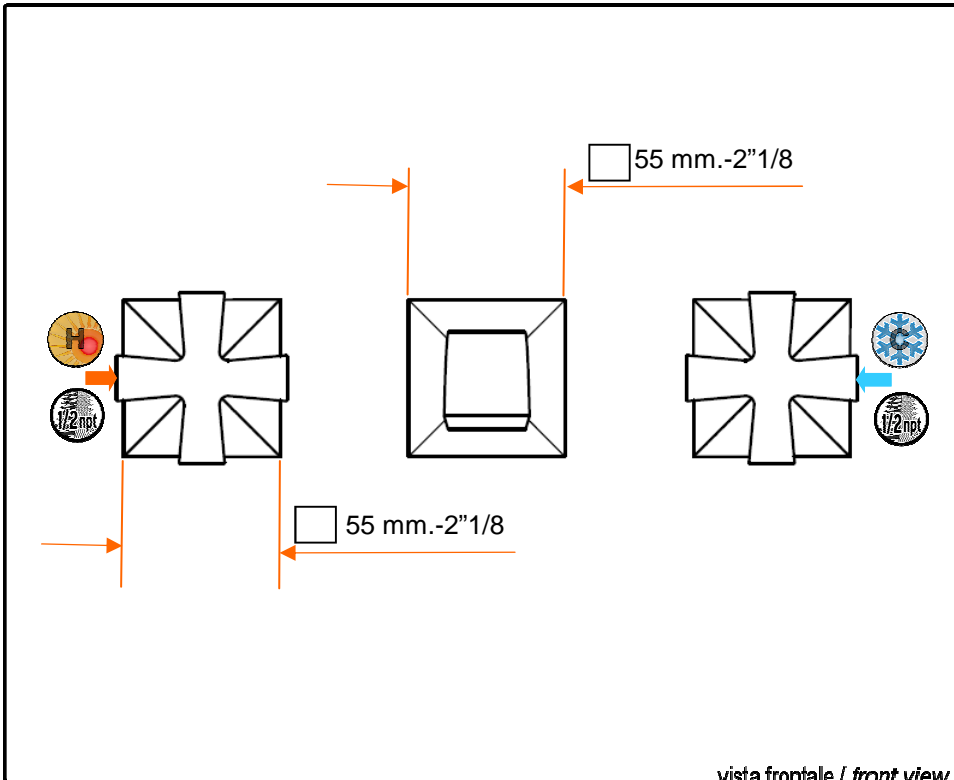

ZB1699.190E (+R99500.190E)

codice / code

BELLAGIO

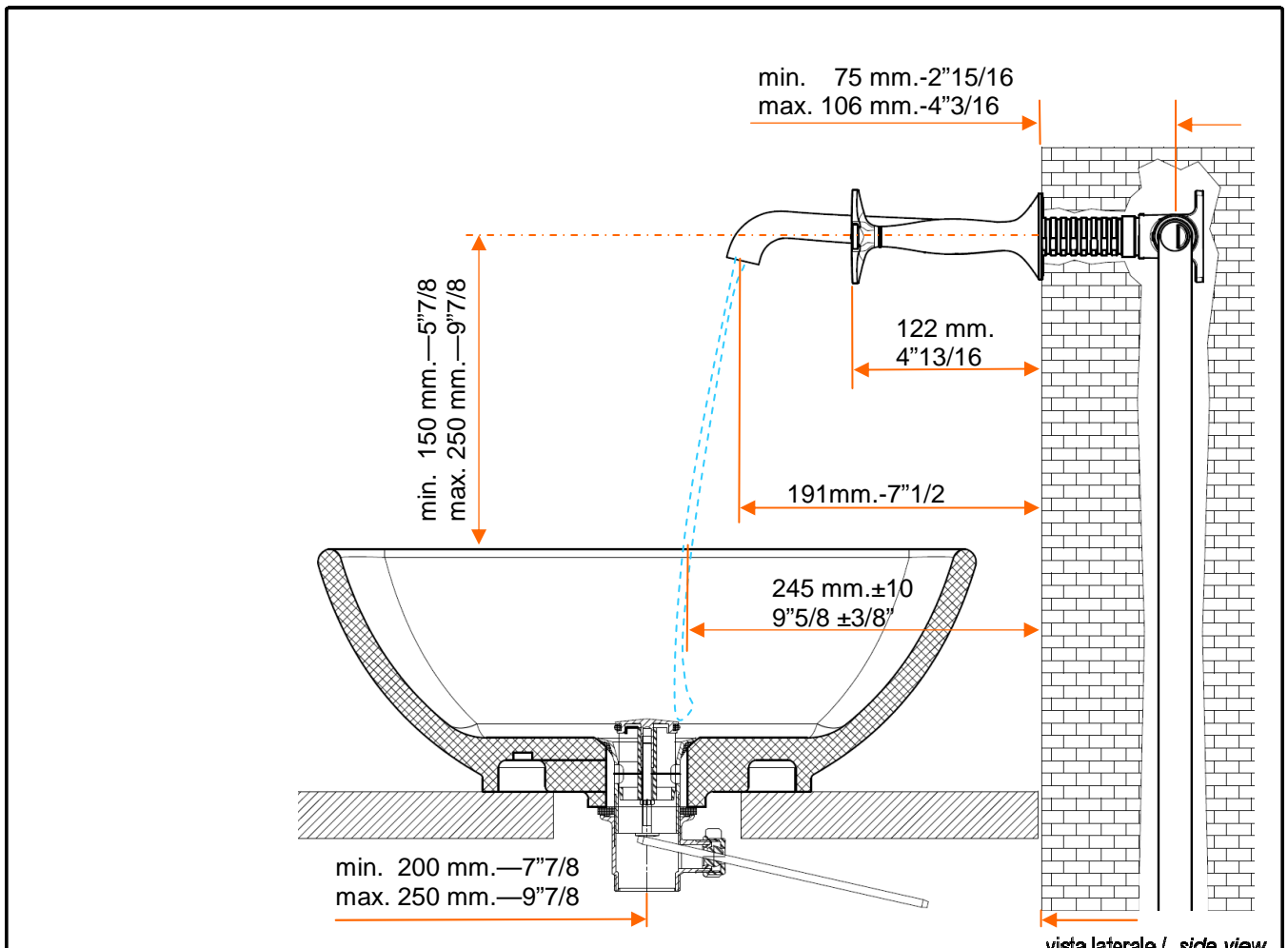
collezione / collection

Batteria lavabo incasso 3 fori
 3 hole built-in basin mixer
 descrizione / description



vista frontale / front view

immagine / picture



vista laterale / side view



Acqua fredda
 Cold water



Acqua calda
 Hot water



Filettatura
 Thread



Utensili
 Outlets



Utensili
 Outlets

legenda / explanation

1.

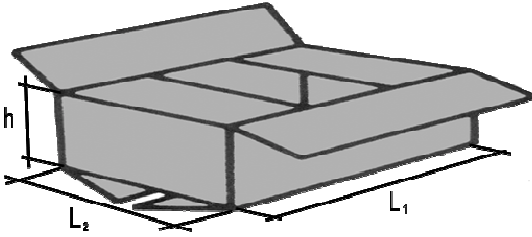
Scheda Tecnica / Technical Sheet

ZUCCHETTI.
www.zucchettidesign.it

Le immagini ed i testi sono di proprietà di ZUCCHETTI Rubinetterie S.p.A. - Sono espressamente vietate la riproduzione e la vendita - Tutti i diritti sono riservati - Reproduction and sale are strictly forbidden. Le caratteristiche dei prodotti possono variare in ogni momento e senza preavviso a discrezione di ZUCCHETTI Rubinetterie S.p.A. - Product specifications can be changed in any time and without warning by ZUCCHETTI Rubinetterie S.p.A.

Pressione Pressure	0,5 bar 7.2 psi	0,7 bar 10.1 psi	1 bar 11.6 psi	2 bar 14.5 psi	2,5 bar 29 psi	3 bar 43.5 psi	4 bar 58 psi	5 bar 72.5 psi
Acqua singola Single water	5,1 lt/min 1,34 gpm	6,1 lt/min 1,61 gpm	7,3 lt/min 1,92 gpm	10,5 lt/min 2,77 gpm	11,9 lt/min 3,14 gpm	12,9lt/min 3,4 gpm	15 lt/min 3,96 gpm	16,8 lt/min 4,43gpm
Acqua miscelata Mixed water	lt/min gpm	lt/min gpm	lt/min gpm	lt/min gpm	lt/min gpm	lt/min gpm	lt/min gpm	lt/min gpm
Uscita secondaria Secondary outlet	lt/min gpm	lt/min gpm	lt/min gpm	lt/min gpm	lt/min gpm	lt/min gpm	lt/min gpm	lt/min gpm

























portate / flowrates



L ₁ (mm) L ₁ (in)	333 mm 13"1/8
L ₂ (mm) L ₂ (in)	250 mm 9"13/16
h (mm) h (in)	90 mm 3"9/16
Peso (kg) Weight (lb)	2,31kg 5,1

confezione / packaging

articoli correlati / related items

<ul style="list-style-type: none"> <input type="checkbox"/>  Cartuccia con limitatore di portata Cartridge with temperature-limiter <input type="checkbox"/>  Cartuccia con limitatore di temperatura Cartridge with temperature-limiter <input checked="" type="checkbox"/>  Scarico Pop-up waste <input type="checkbox"/>  Valvola antiritorno Check valve <input type="checkbox"/>  Deviatore automatico Automatic diverter <input type="checkbox"/>  Deviatore manuale a due vie Manual diverter <input type="checkbox"/>  Deviatore manuale a tre vie 3-ways manual diverter <input type="checkbox"/>  Deviatore manuale a cinque vie 5-ways manual diverter <input type="checkbox"/>  Cartuccia termostatica Thermostatic cartridge <input type="checkbox"/>  Chiave per installazione e manutenzione Installation & service tool <input type="checkbox"/>  Vitone a dischi ceramici con rotazione 90° Ceramic disks headwork 90° <input checked="" type="checkbox"/>  Vitone a dischi ceramici con rotazione 180° Ceramic disks headwork 180° 	<ul style="list-style-type: none"> <input type="checkbox"/>  Vitone a compressione Rubber-seal headwork <input type="checkbox"/>  Flessibile Hose <input type="checkbox"/>  Filtri Filters <input checked="" type="checkbox"/>  Chiave per aeratore/rompigetto Aerator/antisplash key <input type="checkbox"/>  Flessibili in acciaio di collegamento all'impianto Stainless-steel flexible connecting pipes to the plumbing system <input checked="" type="checkbox"/>  Getto controllato Anti-splash <input type="checkbox"/>  Aeratore Aerator <input type="checkbox"/>  Getto laminare Laminar flow <input type="checkbox"/>  Limitatore di portata 2L/min-0.5GPM Flow regulator 0.5GPM-2L/min <input type="checkbox"/>  Limitatore di portata 5L/min-1.2GPM Flow regulator 1.2GPM-5L/min <input type="checkbox"/>  Limitatore di portata 8L/min-2.2GPM Flow regulator 2.2GPM-8L/min <input type="checkbox"/>  Limitatore di portata 9L/min-2.5GPM Flow regulator 2.5GPM-9L/min
--	---

dotazione / equipment