

# Scheda Tecnica / Technical Sheet

Le immagini ed i testi sono di proprietà di ZUCCHETTI Rubinetterie S.p.A. - Sono severamente vietate la riproduzione e la vendita - Tests and pictures are property of ZUCCHETTI Rubinetterie S.p.A. - Reproduction and sale are strictly forbidden. Le caratteristiche dei prodotti possono variare in ogni momento e senza preavviso a discrezione di ZUCCHETTI Rubinetterie S.p.A. - Product specifications can be changed at any time and without warning by ZUCCHETTI Rubinetterie S.p.A.

**ZUCCHETTI.**  
www.zucchettidesign.it

**ZP1266.1880**

codice / code

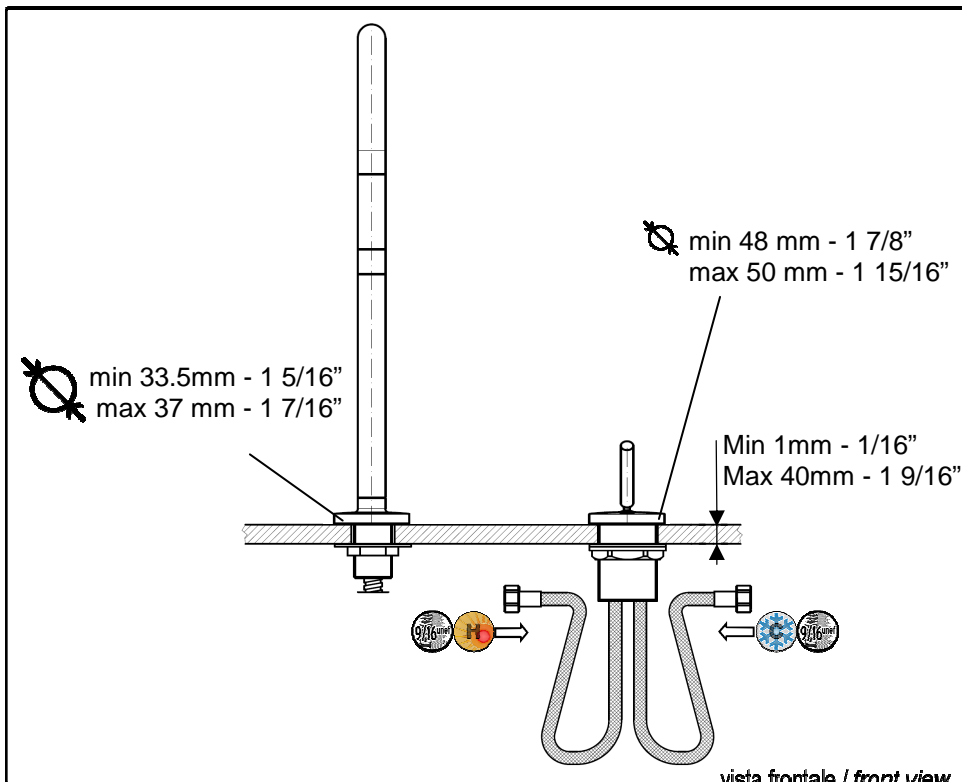
**Cucina**

collezione / collection

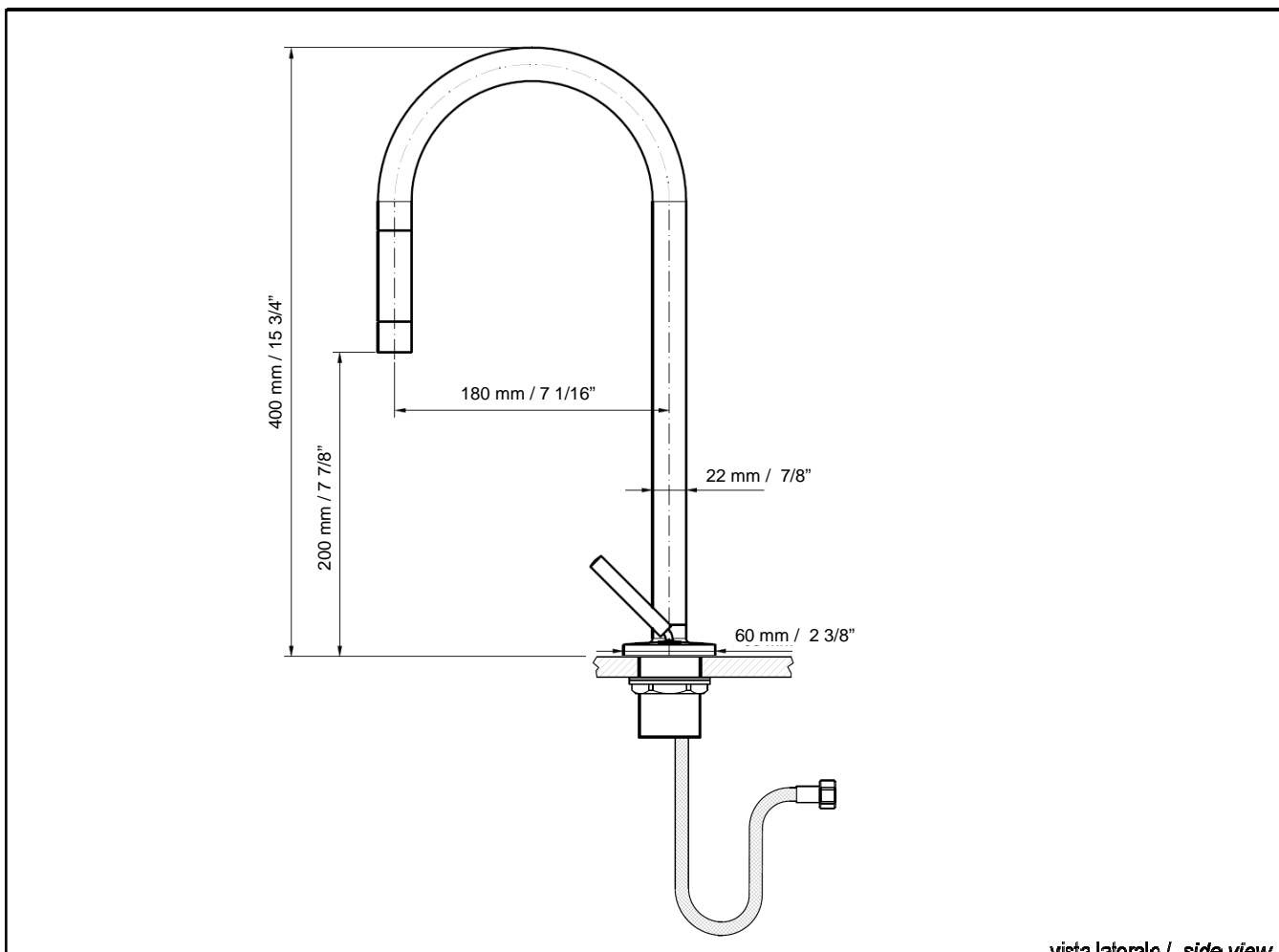
Miscelatore monocomando con scarico  
Single lever basin mixer  
descrizione / description



immagine / picture



vista frontale / front view



vista laterale / side view



Acqua fredda  
Cold water



Acqua calda  
Hot water



Filettatura  
Thread



Utenze varie  
Outlets

legenda / explanation

1.

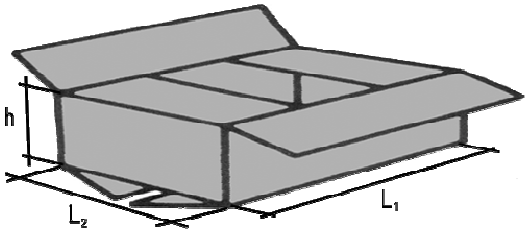
# Scheda Tecnica / Technical Sheet

**ZUCCHETTI**  
www.zucchettidesign.it

Le immagini ed i testi sono di proprietà di ZUCCHETTI Rubinetteria S.p.A. - Sono severamente vietate la riproduzione e la vendita - *Trade and pictures are property of ZUCCHETTI Rubinetteria S.p.A. - Reproduction and sale are strictly forbidden*  
Le caratteristiche dei prodotti possono variare in ogni momento e senza preavviso a discrezione di ZUCCHETTI Rubinetteria S.p.A. - *Product specifications can be changed on any time and without warning by ZUCCHETTI Rubinetteria S.p.A.*

























Pressione <i>Pressure</i>	0,5 bar <i>7.2 psi</i>	0,7 bar <i>10.1 psi</i>	1bar <i>14.5 psi</i>	2 bar <i>29 psi</i>	2.5 bar <i>36.2 psi</i>	3 bar <i>43.5 psi</i>	4 bar <i>58 psi</i>	5 bar <i>72.5 psi</i>
Acqua singola <i>Single water</i>	—	—	—	—	—	—	—	—
Acqua miscelata <i>Mixed water</i>	4,2 lt/min <i>1,092 gpm</i>	—	6 lt/min <i>1,56 gpm</i>	9,2 lt/min <i>2,392 gpm</i>	—	11,5 lt/min <i>2,99 gpm</i>	13,2 lt/min <i>3,432 gpm</i>	14,8 lt/min <i>3,848 gpm</i>
Uscita secondaria <i>Secondary outlet</i>	—	—	—	—	—	—	—	—

*portate / flowrates*

Packaging parti esterne <i>External part packaging</i>		
L <sub>1</sub> (mm) <i>L<sub>1</sub>(in)</i>	520 mm 20 1/2"	
L <sub>2</sub> (mm) <i>L<sub>2</sub>(in)</i>	285 mm 11 1/4"	
h (mm) <i>h (in)</i>	90 mm 3 9/16"	
Peso (kg) <i>Weight (lb)</i>	3.2 kg 7 lb	

*confezione / packaging*


*articoli correlati / related items*

<input type="checkbox"/>		Cartuccia con limitatore di portata <i>Cartridge with temperature-limiter</i>	<input type="checkbox"/>		Vitone a compressione <i>Rubber-seal headwork</i>
<input type="checkbox"/>		Cartuccia con limitatore di temperatura <i>Cartridge with temperature-limiter</i>	<input type="checkbox"/>		Flessibile <i>Hose</i>
<input type="checkbox"/>		Scarico <i>Pop-up waste</i>	<input type="checkbox"/>		Filtri <i>Filters</i>
<input type="checkbox"/>		Valvola antiritorno <i>Check valve</i>	<input type="checkbox"/>		Chiave per aeratore/antispigetto <i>Aerator/antisplash key</i>
<input type="checkbox"/>		Deviatore automatico <i>Automatic diverter</i>	<input checked="" type="checkbox"/>		Flessibili in acciaio di collegamento all'impianto <i>Stainless-steel flexible connecting pipes to the plumbing system</i>
<input type="checkbox"/>		Deviatore manuale a due vie <i>Manual diverter</i>	<input type="checkbox"/>		Getto controllato <i>Anti-splash</i>
<input type="checkbox"/>		Deviatore manuale a tre vie <i>3-ways manual diverter</i>	<input checked="" type="checkbox"/>		Aeratore <i>Aerator</i>
<input type="checkbox"/>		Deviatore manuale a cinque vie <i>5-ways manual diverter</i>	<input type="checkbox"/>		Getto laminare <i>Laminar flow</i>
<input type="checkbox"/>		Cartuccia termostatica <i>Thermostatic cartridge</i>	<input type="checkbox"/>		Limitatore di portata 2L/min-0.5GPM <i>Flow regulator 0.5GPM-2L/min</i>
<input type="checkbox"/>		Chiave per installazione e manutenzione <i>Installation &amp; service tool</i>	<input type="checkbox"/>		Limitatore di portata 5L/min-1.2GPM <i>Flow regulator 1.2GPM-5L/min</i>
<input type="checkbox"/>		Vitone a dischi ceramici con rotazione 90° <i>Ceramic disks headwork 90°</i>	<input type="checkbox"/>		Limitatore di portata 8L/min-2.2GPM <i>Flow regulator 2.2GPM-8L/min</i>
<input type="checkbox"/>		Vitone a dischi ceramici con rotazione 180° <i>Ceramic disks headwork 180°</i>	<input type="checkbox"/>		Limitatore di portata 9L/min-2.5GPM <i>Flow regulator 2.5GPM-9L/min</i>

*dotazione / equipment*